

CENTRO DE SERVICIOS DE SALUD SANTANGEL S.A.S
NIT: 900.063.271
ESTADO DE SITUACION FINANCIERA
Al 31 de diciembre
(Expresado en pesos colombianos)

		Año*	Año*
		2024	2023
ACTIVO			
ACTIVO CORRIENTE			
Efectivo y Equivalentes de Efectivo	5	42.156.535	42.932.012
Cuentas por Cobrar Comerciales Y Otras	6	5.234.386.035	5.679.733.157
Activo Por Impuestos Corrientes	6	195.299.160	109.571.000
Inventarios	7	14.896.029	8.165.044
TOTAL ACTIVO CORRIENTE		5.486.737.759	5.840.401.213
ACTIVO NO CORRIENTE			
Propiedad Planta y Equipo	8	1.850.964.202	1.850.964.202
Depreciacion Acumulada	8	(771.572.867)	(604.577.194)
SUBTOTAL ACTIVOS FIJOS		1.079.391.335	1.246.387.008
Intangibles	9	192.286.755	192.286.755
Diferidos	10	13.804.602	29.134.656
TOTAL ACTIVO NO CORRIENTE		1.285.482.692	1.467.808.418
TOTAL ACTIVO		6.772.220.451	7.308.209.631
PASIVO			
PASIVO CORRIENTE			
Pasivos Financieros CP	11	96.958.134	102.401.127
Cuentas Por Pagar Comerciales y Otras	12	1.124.219.133	1.467.009.450
Pasivos Por Impuestos Corrientes	13	13.709.700	12.940.700
Pasivo Por Beneficio a Empleados	14	451.278.845	521.366.423
Otros pasivos No Financieros	15	7.824.946	10.357.022
TOTAL PASIVO CORRIENTE		1.693.990.758	2.114.074.722
PASIVO NO CORRIENTE			
Pasivos Financieros LP	11	328.265.573	409.604.509
Cuentas por pagar comerciales LP	12		219.208.309
TOTAL PASIVO NO CORRIENTE		328.265.573	628.812.818
TOTAL PASIVO		2.022.256.331	2.742.887.540
PATRIMONIO			
Capital Emitido	16	1.500.000.000	1.500.000.000
Reservas		571.175.362	541.282.832
Resultado del Ejercicio		184.642.033	298.925.300
Ganancias (perdidas) acumuladas y efectos de conversion		2.494.146.725	2.225.113.959
TOTAL PATRIMONIO		4.749.964.120	4.565.322.091
TOTAL PASIVO Y PATRIMONIO		6.772.220.451	7.308.209.631

* Reclasificado para efectos comparativos de presentación.

Las notas 1 a 23 adjuntas son parte integrante de los Estados Financieros

LUZ OMERA VERGARA DE URREGO
Representante Legal
C.C 32.821.125

ELVIS ARLEY GONGORA C.
Contador T.P 331021
(Ver Certificación Adjunta)

INGRID CAMILA GONZALEZ M.
Revisor Fiscal T.P 218404-T
(Ver Dictamen Adjunto)



CENTRO DE SERVICIOS DE SALUD SANTANGEL S.A.S

NIT: 900.063.271

ESTADO DE RESULTADO INTEGRAL

Del 1o. de Enero al 31 de Diciembre

(Expresado en pesos colombianos)

	NOTA	Año* 2.024	Año* 2.023
INGRESOS DE ACTIVIDADES ORDINARIAS			
Servicios de Salud	17	4.601.050.322	9.117.044.918
(-) Devoluciones en Venta	17	48.507.479	87.056.387
TOTAL INGRESOS ORDINARIOS		4.552.542.843	9.029.988.531
(-) Costo de Ventas	18	3.277.108.583	6.125.652.731
GANANCIA BRUTA		1.275.434.260	2.904.335.800
Gastos de Administracion	19	906.627.419	2.325.988.887
Gastos de Venta	20	35.848.532	34.546.070
GANANCIA (PERDIDA) POR ACTIVIDADES DE OPERACIÓN		332.958.309	543.800.842
Otros Ingresos	17	138.902.398	177.078.644
Otros Gastos	21	26.269.186	72.105.639
Costos Financieros	22	99.682.488	185.278.758
GANANCIA (PERDIDA) ANTES DE IMPUESTO		345.909.033	463.495.089
Ingreso (Gasto) Por Impuesto de Renta		161.267.000	194.661.000
Ingreso (Gasto) Por impuesto Diferido			30.091.211
BENEFICIO NETO DEL PERIODO		184.642.033	298.925.300
OTRO RESULTADO INTEGRAL		-	-
RESULTADO INTEGRAL TOTAL		184.642.033	298.925.300

* Reclasificado para efectos comparativos de presentación.
Las notas 1 a 23 adjuntas son parte integrante de los Estados Financieros

LUZ BARRERA BERMUDEZ PURREGO
Representante Legal
C.C 32.821.125

ELVIS ARLEY GONGORA C.
Contador T.P 331021
Ver Certificación Adjunta

INGRID CAMILA GONZALEZ M.
Revisor Fiscal T.P 218404-T
Ver Dictamen Adjunto

CENTRO DE SERVICIOS DE SALUD SANTANGEL S.A.S

NIT: 900,063,271

ESTADO DE FLUJO DE EFECTIVO

Al 31 de diciembre

(Expresado en pesos colombianos)

	Año* 2024	Año* 2023
Actividades de Operación		
Utilidad del Período	\$ 184.642.033	\$ 298.925.300
Partidas que no afectan el efectivo:		
Depreciación de Activos Fijos	\$ 166.995.673	\$ 115.612.389
Variación en Cuentas del Patrimonio		\$ -820.199
Efectivo Generado en Operación	\$ 351.637.706	\$ 413.717.490
Cambios en Partidas Operacionales:		
Variación en Deudores comerciales y Otras cuentas por cobrar	\$ 445.347.122	\$ -436.522.488
Variación en Activos por Impuestos Corrientes	\$ -85.728.160	\$ 48.253.292
Variación en Inventarios	\$ -6.730.985	\$ 8.477.361
Variación en Activos Diferidos	\$ 15.330.054	\$ 14.358.809
Variación en Intangibles	\$ -	\$ -41.705.455
Variación En pasivo por Impuesto Diferido		
Variación en cuentas por pagar comerciales y Otras cuentas	\$ -342.790.317	\$ 326.779.336
Variación en Pasivos por Impuestos Corrientes	\$ 769.000	\$ -1.413.000
Variación en Beneficios a Empleados	\$ -70.087.578	\$ 199.807.862
Variación en Otros pasivos No Financieros	\$ -2.532.076	\$ 6.026.493
Flujo de Efectivo Neto en Actividades de Operación	\$ -46.422.940	\$ 124.062.210
Actividades de Inversión		
Compra de Propiedad, Planta y Equipo	\$ -	\$ -
Venta de Propiedad, Planta y Equipo	\$ -	\$ -39.019.811
Variación de Inversiones	\$ -	
Flujo de Efectivo Neto en Actividades de Inversión	\$ -	\$ -39.019.811
Actividades de Financiación		
Variación Obligaciones Financieras	\$ -86.781.929	\$ 140.619.418
Variación de Otras cuentas por pagar LP	\$ -219.208.309	\$ -633.041.378
Flujo de Efectivo Neto en Actividades de Financiación	\$ -305.990.243	\$ -492.421.960
Aumento (Disminución) en Efectivo	\$ -775.477	\$ 6.337.929
Efectivo Año Anterior	\$ 42.932.012	\$ 36.594.083
Efectivo Presente Año	\$ 42.156.535	\$ 42.932.012

* Reclasificado para efectos comparativos de presentación.

Las notas 1 a 23 adjuntas son parte integrante de los Estados Financieros

LILIANA FERNÁNDEZ URREGO
Representante Legal
C.C 32.821.125


ELVIS ARLEY GONGORA C.
Contador T.P 331021
Ver certificación Adjunta

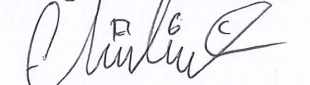
INGRID CAMILA GONZALEZ MARIN
Revisor Fiscal T.P 218604-T
Ver Dictamen Adjunto


CENTRO DE SERVICIOS DE SALUD SANTANGEL S.A.S
NIT: 900.063.271
ESTADO DE CAMBIOS EN EL PATRIMONIO
Al 31 de diciembre
(Expresado en pesos colombianos)

	Año*	Año*
	2.024	2.023
Capital Social		
Saldo Inicial	1.500.000.000	1.500.000.000
(-) Acciones Propias Readquiridas	-	-
Aumento (Disminución) de capital neto	-	-
Saldo Final	1.500.000.000	1.500.000.000
Reservas		
Saldo Inicial	541.282.832	496.434.509
Apropiaciones durante el periodo	29.892.530	44.848.323
Saldo Final	571.175.362	541.282.832
Resultados de ejercicios anteriores :		
Ganancias acumuladas	2.225.113.959	1.822.299.253
Retiro de Utilidades / Otras disminuciones	-	820.200
Traslado de utilidades	298.925.300	448.483.229
Apropiación de la Reserva Legal	29.892.530	44.848.323
Saldo Final	2.494.146.725	2.225.113.959
Resultados del Ejercicio	184.642.033	298.925.300
Impacto Convergencia NIIF	-	-
TOTAL PATRIMONIO DE LOS ACCIONISTAS	4.749.964.120	4.565.322.091

* Reclasificado para efectos comparativos de presentación.
Las notas 1 a 23 adjuntas son parte integrante de los Estados Financieros/


LUZ OMARÍA BERMÚDEZ URREGO
Representante Legal
C.C. 32.821.125


ELVIS ARLEY GONGORA C.
Contador T.P 331021
Ver certificación Adjunta


INGRID CAMILA GONZÁLEZ M.
Revisor Fiscal T.P 218406-T
Ver dictamen Adjunto